

Município de Laranjeiras do Sul - 2022
DEMONSTRATIVO DA EXECUÇÃO DO ORÇAMENTO CRIANÇA POR FONTE DE RECURSO

Período: 01/01/2022 até 31/08/2022

Equilíbrio

Página 2

Orgão/Unidade/Projeto Atividade/Natureza despesa/Fonte recurso	(E) Exclusivo (NE) Não Exclusivo	Orçado (a)	Atualizado (b)	Empenhado (c)	% (c/b)	Liquidado (d)	% (d/b)	Pago (e)	% (e/b)
13945 00934 Bloco de Financiamento da Proteção Social Básica - SUAS		0,00	1.000,00	749,00	74,90	749,00	74,90	749,00	74,90
6179 ATIVIDADES DE APOIO A CAMPANHAS E PREVENÇÕES	(E)	113.000,00	113.000,00	1.015,55	0,90	1.015,55	0,90	1.015,55	0,90
3.3.90.30.00.00 MATERIAL DE CONSUMO		10.000,00	10.000,00	0,00	0,00	0,00	0,00	0,00	0,00
13950 00000 Recursos Ordinários (Livres)		5.000,00	5.000,00	0,00	0,00	0,00	0,00	0,00	0,00
13960 00961 Contribuições e Legados de Entidades não Gover.		5.000,00	5.000,00	0,00	0,00	0,00	0,00	0,00	0,00
3.3.90.32.00.00 MATERIAL, BEM OU SERVIÇO PARA DISTRIBUIÇÃO		13.000,00	13.000,00	0,00	0,00	0,00	0,00	0,00	0,00
13970 00000 Recursos Ordinários (Livres)		3.000,00	3.000,00	0,00	0,00	0,00	0,00	0,00	0,00
13980 00961 Contribuições e Legados de Entidades não Gover.		10.000,00	10.000,00	0,00	0,00	0,00	0,00	0,00	0,00
3.3.90.36.00.00 OUTROS SERVIÇOS DE TERCEIROS - PESSOA FÍSICA		7.000,00	7.000,00	0,00	0,00	0,00	0,00	0,00	0,00
13990 00000 Recursos Ordinários (Livres)		2.000,00	2.000,00	0,00	0,00	0,00	0,00	0,00	0,00
14000 00961 Contribuições e Legados de Entidades não Gover.		5.000,00	5.000,00	0,00	0,00	0,00	0,00	0,00	0,00
3.3.90.39.00.00 OUTROS SERVIÇOS DE TERCEIROS - PESSOA JURÍDICA		83.000,00	83.000,00	1.015,55	1,22	1.015,55	1,22	1.015,55	1,22
14010 00000 Recursos Ordinários (Livres)		3.000,00	3.000,00	1.015,55	33,85	1.015,55	33,85	1.015,55	33,85
14020 00961 Contribuições e Legados de Entidades não Gover.		80.000,00	80.000,00	0,00	0,00	0,00	0,00	0,00	0,00
6180 ATIVIDADES DO FUNDO MUNICIPAL DOS DIREITOS DA CRIANÇA E	(E)	93.050,00	180.655,62	87.906,14	48,66	87.906,14	48,66	82.993,34	45,94
3.3.90.30.00.00 MATERIAL DE CONSUMO		15.000,00	15.000,00	0,00	0,00	0,00	0,00	0,00	0,00
14030 00000 Recursos Ordinários (Livres)		5.000,00	5.000,00	0,00	0,00	0,00	0,00	0,00	0,00
14040 00961 Contribuições e Legados de Entidades não Gover.		10.000,00	10.000,00	0,00	0,00	0,00	0,00	0,00	0,00
3.3.90.32.00.00 MATERIAL, BEM OU SERVIÇO PARA DISTRIBUIÇÃO		15.000,00	39.253,80	23.594,80	60,11	23.594,80	60,11	18.682,00	47,59
14050 00000 Recursos Ordinários (Livres)		5.000,00	15.000,00	9.341,00	62,27	9.341,00	62,27	9.341,00	62,27
14060 00961 Contribuições e Legados de Entidades não Gover.		10.000,00	10.000,00	0,00	0,00	0,00	0,00	0,00	0,00
14065 01021 FEAS - Fundo Estadual de Assistência Social - Incentivo		0,00	14.253,80	14.253,80	100,00	14.253,80	100,00	9.341,00	65,53
3.3.90.39.00.00 OUTROS SERVIÇOS DE TERCEIROS - PESSOA JURÍDICA		40.050,00	46.010,82	6.920,34	15,04	6.920,34	15,04	6.920,34	15,04
14070 00000 Recursos Ordinários (Livres)		3.000,00	3.000,00	1.459,52	48,65	1.459,52	48,65	1.459,52	48,65
14075 00923 APOIO E FORT DA ATUAÇÃO DOS CONS. MUN. DE DIR. DA		0,00	4.660,00	4.660,00	100,00	4.660,00	100,00	4.660,00	100,00
14080 00961 Contribuições e Legados de Entidades não Gover.		37.050,00	37.050,00	0,00	0,00	0,00	0,00	0,00	0,00
14081 00879 Transf. Voluntárias de Entidades Gov. Nacionais -		0,00	1.300,82	800,82	61,56	800,82	61,56	800,82	61,56
4.4.90.52.00.00 EQUIPAMENTOS E MATERIAL PERMANENTE		23.000,00	80.391,00	57.391,00	71,39	57.391,00	71,39	57.391,00	71,39
14090 00000 Recursos Ordinários (Livres)		3.000,00	3.000,00	0,00	0,00	0,00	0,00	0,00	0,00
14100 00934 Bloco de Financiamento da Proteção Social Básica - SUAS		10.000,00	10.000,00	0,00	0,00	0,00	0,00	0,00	0,00
14110 00961 Contribuições e Legados de Entidades não Gover.		10.000,00	33.854,00	23.854,00	70,46	23.854,00	70,46	23.854,00	70,46
14115 00879 Transf. Voluntárias de Entidades Gov. Nacionais -		0,00	33.537,00	33.537,00	100,00	33.537,00	100,00	33.537,00	100,00
TOTAL		483.050,00	881.934,49	478.592,47	54,27	463.740,15	52,58	445.135,24	50,47

Critério de seleção:

Entidades:

53 - Município de Laranjeiras do Sul



PREFEITURA DO MUNICÍPIO DE LARANJEIRAS DO SUL – PR.
ANEXO DE METAS FISCAIS ATÉ 2º QUADRIMESTRE DE 2.022
METAS DE ARRECADAÇÃO

JANEIRO A AGOSTO 2022

TÍTULOS	PREVISÃO DE ARRECADAÇÃO EXERCÍCIO 2022	PREVISÃO DE ARRECADAÇÃO ORÇADA ATÉ O 2º QUADRIMESTRE DE 2.022 (A)	REALIZAÇÃO DA ARRECADAÇÃO ATÉ O 2º QUADRIMESTRE 2.022 (B)	DIFERENÇA PARA (+), OU (-) (B-A)
1000.00.00.00 – RECEITAS CORRENTES	101.435.700,00	67.623.800,00	90.792.053,81	(+)23.168.253,81
1100.00.00.00 – IMPOSTOS TAXAS E CONTRIB MELHORIAS	16.437.610,00	10.958.406,67	15.205.169,13	(+)4.246.762,46
1200.00.00.00 – RECEITA DE CONTRIBUIÇÕES	3.546.100,00	2.364.066,67	2.771.381,76	(+)407.315,09
1300.00.00.00 – RECEITA PATRIMONIAL	783.227,64	522.151,76	1.560.233,99	(+)1.038.082,23
1600.00.00.00 – RECEITA DE SERVIÇOS	44.940,00	29.960,00	63.740,00	(+)33.780,00
1700.00.00.00 – TRANSFERENCIAS CORRENTES	79.700.945,98	53.133.963,98	68.793.476,58	(+)15.659.512,60
1900.00.00.00 – OUTRAS RECEITAS CORRENTES	922.876,38	615.250,92	2.398.052,35	(+)1.782.801,43
2000.00.00.00 – RECEITAS DE CAPITAL	3.564.300,00	2.376.200,00	13.146.854,13	(+)10.770.654,13
2100.00.00.00 – OPERAÇÕES DE CRÉDITO	3.500.000,00	2.333.333,33	6.165.484,18	(+)3.832.150,85
2200.00.00.00 – ALIENAÇÃO DE BENS	64.300,00	42.866,67	804.155,00	(+)761.288,33
2400.00.00.00 – TRANSFERENCIAS DE CAPITAL	0,00	0	6.177.214,95	(+)6.177.214,95
TOTAL	105.000.000,00	70.000.000,00	103.938.907,94	(+)33.938.907,94

Obs.

Média Mensal de Arrecadação Prevista – 8.750.000,00

Média mensal de Arrecadação Realizada – 12.992.363,49

PREFEITURA DO MUNICÍPIO DE LARANJEIRAS DO SUL – PR
 ANEXO DE METAS FISCAIS ATÉ O 2º QUADRIMESTRE DE 2.022
 CRONOGRAMA DE DESEMBOLSO – DESPESA REALIZADA

JANEIRO A AGOSTO 2022

TÍTULOS	PREVISÃO DA DESPESA PARA O EXERCÍCIO DE 2022 (01)	PREVISTO PARA A REALIZAÇÃO ATÉ O 2º QUADRIMESTRE 2.022 (A)	REALIZADO ATÉ O 2º QUADRIMESTRE DE 2.022 (B)	DIFERENÇA (+), (-) (B-A)
DESPESAS CORRENTES	90.006.152,36	60.004.101,57	75.325.299,99	(+)15.321.198,42
PESSOAL E ENCARGOS SOCIAIS	51.206.220,00	34.137.480,00	36.637.884,35	(+)2.500.404,35
JUROS E ENCARGOS DA DIVIDA	2.125.000,00	1.416.666,67	3.380.800,94	(+)1.964.134,27
OUTRAS DESPESAS CORRENTES	36.674.932,36	24.449.954,90	35.306.614,70	(+)10.856.659,80
DESPESAS DE CAPITAL	14.168.847,64	9.445.898,43	23.832.549,52	(+)14.386.651,09
INVESTIMENTOS	11.738.847,64	7.825.898,43	20.878.056,52	(+)13.052.158,09
AMORTIZAÇÃO DA DIVIDA	2.430.000,00	1.620.000,00	2.954.493,00	(+)1.334.493,00
RESERVA DE CONTINGENCIA	525.000,00	350.000,00	0,00	(-)350.000,00
SUPERÁVIT DE PREVISÃO ORÇAMENTÁRIA	300.000,00	200.000,00	0,00	(-)200.000,00
TOTAL	105.000.000,00	70.000.000,00	99.157.849,51	(+)29.157.849,51

Obs.

Média Mensal Prevista – 8.750.000,00

Média Mensal Realizada – 12.394.731,18

PREFEITURA DO MUNICÍPIO DE LARANJEIRAS DO SUL – PR
 ANEXO DE METAS FISCAIS ATÉ 2º QUADRIMESTRE DE 2.022
 COMPARATIVO MENSAL ENTRE A RECEITA ARRECADADA E A DESPESA REALIZADA

JANEIRO A AGOSTO 2022

MES	RECEITA ORÇAMENTÁRIA	DESPESA ORÇAMENTÁRIA	RESULTADO	
			(+) SUPERÁVIT.	(-) DÉFICIT
JANEIRO DE 2.022	10.839.299,98	11.442.026,08		(-)602.726,10
FEVEREIRO DE 2.022	10.538.297,08	11.125.180,92		(-)586.883,84
MARÇO DE 2.022	13.982.909,90	14.404.383,65		(-)421.473,75
ABRIL DE 2.022	10.866.222,16	9.637.558,23	(+)	1.228.663,93
MAIO DE 2.022	11.491.720,24	10.893.683,62	(+)	598.036,62
JUNHO DE 2.022	21.482.417,56	15.047.308,65	(+)	6.435.108,91
JULHO DE 2.022	14.240.402,53	12.541.814,81	(+)	1.698.587,72
AGOSTO DE 2.022	10.497.638,49	14.065.893,55		(-)3.568.255,06
SETEMBRO DE 2.022	0,00	0,00		0,00
OUTUBRO DE 2.022	0,00	0,00		0,00
NOVEMBRO DE 2.022	0,00	0,00		0,00
DEZEMBRO DE 2.022	0,00	0,00		0,00
TOTAL	103.938.907,94	99.157.849,51	(+)	4.781.058,43

PREFEITURA DO MUNICÍPIO DE LARANJEIRAS DO SUL – PR.
ANEXO DE METAS FISCAIS ATÉ 2º QUADRIMESTRE DE 2.022
DIVIDA CONSOLIDADA LIQUIDA

JANEIRO A AGOSTO 2022

ESPECIFICAÇÕES	EXERCICIO ANTERIOR	1º QUAD 2022	2º QUAD 2022	3º QUAD 2022
1 – DIVIDA CONSOLIDADA	37.602.318,86	39.141.151,37	43.162.487,94	0,00
2 - DISPONIBILIDADE DE CAIXA BRUTA(+)	21.976.581,72	19.998.826,92	26.056.358,10	0,00
3 – RESTOS A PAGAR PROCESSADOS(-)	2.963.775,10	2.369.071,54	2.736.935,75	0,00
4 - DISPONIBILIDADE DE CAIXA(=)	19.012.806,62	17.629.755,38	23.108.690,12	0,00
5 – RECEITA CORRENTE LIQUIDA(+)	106.525.852,77	113.978.776,75	126.847.598,24	0,00
6 – EMENDAS PARLAMENTARES (-)	5.950.000,00	3.750.000,00	6.200.000,00	0,00
7 – RECEITA CORRENTE LIQUIDA AJUSTADA (=)	100.575.852,77	110.228.776,75	120.647.598,24	0,00
CALCULO				
8 - DIVIDA CONSOLIDADA LIQUIDA (1)-(2)+(3)	18.589.512,24	21.511.395,99	19.843.065,59	0,00
9 - % DIVIDA CONSOLIDADA LIQUIDA (8/7X100)	18,48%	19,52%	16,45%	0,00
10 - LIMITE DEFINIDO PELO SENADO FEDERAL (120%)	120.691.023,32	132.274.532,10	144.777.117,88	0,00
11 -LIMITE DE ALERTA (ART. 59 LRF 90% DE 120%)	108.621.920,99	119.047.078,89	130.299.406,09	0,00



MUNICÍPIO DE LARANJEIRAS DO SUL
RELATÓRIO DE GESTÃO FISCAL - CONSOLIDADO
DEMONSTRATIVO DA DESPESA COM PESSOAL
ORÇAMENTO FISCAL E DA SEGURIDADE SOCIAL
SETEMBRO/2021 A AGOSTO/2022

RGF - ANEXO 1 (LRF, art. 55, inciso I, alínea "a")

DESPESA COM PESSOAL	DESPESAS EXECUTADAS (Últimos 12 Meses)													TOTAL (ÚLTIMOS 12 MESES) (a)	INSCRITAS EM RESTOS A PAGAR NÃO PROCESSADOS (b)
	LIQUIDADAS														
	09/2021	10/2021	11/2021	12/2021	01/2022	02/2022	03/2022	04/2022	05/2022	06/2022	07/2022	08/2022			
DESPESA BRUTA COM PESSOAL (I)	3.536.476,85	3.648.219,91	3.611.788,70	6.235.932,79	5.403.499,70	4.039.099,01	4.160.289,07	4.408.771,83	4.229.288,00	4.415.755,36	5.847.124,01	4.492.454,64	54.028.699,87	1.340.301,79	
Pessoal Ativo	3.504.226,91	3.616.934,95	3.582.533,59	6.204.446,94	5.373.321,46	4.009.256,19	4.130.335,01	4.389.390,49	4.175.514,74	4.364.776,86	5.776.009,43	4.412.753,37	53.539.499,96	1.340.301,79	
Vencimentos, Viagens e Outras Despesas Variáveis	3.134.291,90	3.244.883,42	3.208.188,14	5.466.845,98	4.965.549,51	3.577.324,08	3.701.208,05	3.960.896,61	3.745.631,21	3.924.416,75	5.335.488,21	3.968.177,72	48.232.901,58	1.340.301,79	
Obrigações Patronais	369.935,01	372.051,53	374.345,45	737.600,96	407.771,97	431.932,11	429.126,96	426.493,88	429.883,53	440.360,11	440.521,22	444.575,65	5.306.598,38	0,00	
Pessoal Inativo e Pensionistas	0,00	0,00	0,00	0,00	0,00	0,00	0,00	0,00	0,00	0,00	0,00	0,00	0,00	0,00	
Aposentadorias, Rescisos e Reformas	0,00	0,00	0,00	0,00	0,00	0,00	0,00	0,00	0,00	0,00	0,00	0,00	0,00	0,00	
Pensões	0,00	0,00	0,00	0,00	0,00	0,00	0,00	0,00	0,00	0,00	0,00	0,00	0,00	0,00	
Outras despesas de pessoal decorrentes de concessão de aposentadoria ou de concessão de pensão, inclusive (1) do art. 15 da LRF	0,00	0,00	0,00	0,00	0,00	0,00	0,00	0,00	0,00	0,00	0,00	0,00	0,00	0,00	
Outras Despesas de Pessoal Decorrentes de Condições de Terceirização (exceto elemento 34)	32.249,94	31.254,96	29.255,11	31.455,85	30.178,22	29.642,52	29.954,06	19.381,34	53.773,26	50.878,50	71.114,58	79.701,27	482.199,91	0,00	
Despesa com Pessoal não Executada Orçamentariamente	0,00	0,00	0,00	0,00	0,00	0,00	0,00	0,00	0,00	0,00	322.992,00	168.623,96	491.615,96	0,00	
DESPESAS NÃO COMPUTADAS (§ 1º do art. 15 da LRF (II))	0,00	0,00	0,00	0,00	0,00	0,00	0,00	0,00	0,00	0,00	0,00	0,00	0,00	0,00	
Indenizações por Demissão e Incentivos à Demissão Voluntária	0,00	0,00	0,00	0,00	0,00	0,00	0,00	0,00	0,00	0,00	0,00	0,00	0,00	0,00	
Decorentes de Decisão Judicial de período anterior ao da apuração	0,00	0,00	0,00	0,00	0,00	0,00	0,00	0,00	0,00	0,00	0,00	0,00	0,00	0,00	
Despesas de Exercícios Anteriores de período anterior ao da apuração	0,00	0,00	0,00	0,00	0,00	0,00	0,00	0,00	0,00	0,00	0,00	0,00	0,00	0,00	
Inativos e Pensionistas com Recursos Vinculados	0,00	0,00	0,00	0,00	0,00	0,00	0,00	0,00	0,00	0,00	0,00	0,00	0,00	0,00	
Despesas custeadas com recursos financeiros repassados pela União para pagamento do vencimento ou de qualquer outra vantagem dos agentes comunitários de saúde e dos agentes de combate as endemias (§ 1º, EC 130/2022)	0,00	0,00	0,00	0,00	0,00	0,00	0,00	0,00	0,00	0,00	322.992,00	168.623,96	491.615,96	0,00	
Instrução Normativa TCE/PR 56/2011	0,00	0,00	0,00	0,00	0,00	0,00	0,00	0,00	0,00	0,00	0,00	0,00	0,00	0,00	
Pensionistas	0,00	0,00	0,00	0,00	0,00	0,00	0,00	0,00	0,00	0,00	0,00	0,00	0,00	0,00	
IRRF	0,00	0,00	0,00	0,00	0,00	0,00	0,00	0,00	0,00	0,00	0,00	0,00	0,00	0,00	
DESPESA LIQUIDA COM PESSOAL (III) = (I) - (II)	3.536.476,85	3.648.219,91	3.611.788,70	6.235.932,79	5.403.499,70	4.039.099,01	4.160.289,07	4.408.771,83	4.229.288,00	4.415.755,36	5.824.132,01	4.323.930,68	53.537.083,91	1.340.301,79	

APURAÇÃO DO CUMPRIMENTO DO LIMITE LEGAL	VALOR	% SOBRE A RCL AJUSTADA
RECEITA CORRENTE LÍQUIDA - RCL (IV)	126.847.598,24	
(-) Transferências obrigatórias da União relativas às emendas individuais (art. 166-A, § 1º, da CF) (V)	6.200.000,00	
(-) Transferências obrigatórias da União relativas às emendas de bancada (art. 166, § 16 da CF) (VI)	100.000,00	
RECEITA CORRENTE LÍQUIDA AJUSTADA PARA CÁLCULO DOS LIMITES DA DESPESA COM PESSOAL (VII) = (IV - V - VI)	120.547.598,24	
DESPESA TOTAL COM PESSOAL - DTP (VIII) = (III a + III b)	64.877.385,70	45,52%
LIMITE MÁXIMO (IX) (incisos I, II e III, art. 20 da LRF)	65.095.703,05	54%
LIMITE PRUDENCIAL (X) = (0,95 x IX) (parágrafo único do art. 22 da LRF)	61.840.917,90	51,3%
LIMITE DE ALERTA (XI) = (0,90 x IX) (inciso II do §1º do art. 59 da LRF)	58.586.132,74	48,6%

4



Laranjeiras
do Sul

MUNICÍPIO DE LARANJEIRAS DO SUL
RELATÓRIO DE GESTÃO FISCAL - CONSOLIDADO
DEMONSTRATIVO DA DESPESA COM PESSOAL
ORÇAMENTO FISCAL E DA SEGURIDADE SOCIAL
SETEMBRO/2021 A AGOSTO/2022

Página: 2 / 2

1,00

RGF - ANEXO 1 (LRF, art. 55, inciso I, alínea "a")

DESPESA COM PESSOAL	DESPESAS EXECUTADAS (Últimos 12 Meses)													INSCRITAS EM RESTOS A PAGAR NÃO PROCESSADOS (b)
	LIQUIDADAS													
	09/2021	10/2021	11/2021	12/2021	01/2022	02/2022	03/2022	04/2022	05/2022	06/2022	07/2022	08/2022	TOTAL (ÚLTIMOS 12 MESES) (a)	

00



MUNICÍPIO DE LARANJEIRAS DO SUL
RELATÓRIO RESUMIDO DA EXECUÇÃO ORÇAMENTARIA
DEMONSTRATIVO DAS RECEITAS E DESPESAS COM AÇÕES E SERVIÇOS PÚBLICOS DE SAÚDE
ORÇAMENTO FISCAL E DA SEGURIDADE
JANEIRO A AGOSTO DE 2022

Página: 1 / 3

RREO – ANEXO 12 (LC 141/2012, art. 35)

RECEITAS RESULTANTES DE IMPOSTOS E TRANSFERÊNCIAS CONSTITUCIONAIS E LEGAIS	PREVISÃO INICIAL	PREVISÃO ATUALIZADA (a)	RECEITAS REALIZADAS	
			Até o bimestre (b)	% (b/a) x 100
RECEITA DE IMPOSTOS (I)	13.892.905,00	15.892.905,00	14.401.311,27	90,61
Receita Resultante do Imposto Predial e Territorial Urbano - IPTU	4.479.155,00	5.269.155,00	5.572.471,49	105,76
IPTU	4.100.000,00	4.318.000,00	4.388.497,21	101,63
Multas, Juros de Mora, Dívida Ativa e Outros Encargos do IPTU	379.155,00	951.155,00	1.183.974,28	124,48
Receita Resultante do Imposto sobre Serviços de Qualquer Natureza - ITBI	942.000,00	1.658.000,00	1.845.466,45	111,31
ITBI	900.000,00	1.616.000,00	1.830.715,73	113,29
Multas, Juros de Mora, Dívida Ativa e Outros Encargos do ITBI	42.000,00	42.000,00	14.750,72	35,12
Receita Resultante do Imposto sobre Serviços de Qualquer Natureza - ISS	5.883.500,00	5.931.500,00	4.018.641,61	67,75
ISS	5.565.000,00	5.565.000,00	3.646.464,30	65,52
Multas, Juros de Mora, Dívida Ativa e Outros Encargos do ISS	318.500,00	366.500,00	372.177,31	101,55
Receita Resultante do Imposto sobre a Renda e Proventos de Qualquer Natureza Retido na Fonte - IRRF	2.588.250,00	3.034.250,00	2.964.731,72	97,71
RECEITA DE TRANSFERÊNCIAS CONSTITUCIONAIS E LEGAIS (II)	52.603.289,55	52.603.289,55	44.862.491,44	85,28
Cota-Parte FPM	30.582.568,80	30.582.568,80	26.440.738,47	86,46
Cota-Parte ITR	76.455,75	76.455,75	0,00	0,00
Cota-Parte IPVA	6.498.796,50	6.498.796,50	5.996.588,17	92,27
Cota-Parte ICMS	15.253.056,00	15.253.056,00	12.286.604,12	80,55
Cota-Parte IPI-Exportação	192.412,50	192.412,50	138.560,68	72,01
Compensações Financeiras Provenientes de Impostos e Transferências Constitucionais	0,00	0,00	0,00	0,00
Desoneração ICMS (LC 87/96)	0,00	0,00	0,00	0,00
Outras	0,00	0,00	0,00	0,00
TOTAL DAS RECEITAS RESULTANTES DE IMPOSTOS E TRANSFERÊNCIAS CONSTITUCIONAIS E LEGAIS - (III) = (I) + (II)	66.496.194,55	68.496.194,55	59.263.802,71	86,52

DESPESAS COM AÇÕES E SERVIÇOS PÚBLICOS DE SAÚDE (ASPS) - POR SUBFUNÇÃO E CATEGORIA ECONÔMICA	DOTAÇÃO INICIAL	DOTAÇÃO ATUALIZADA (c)	DESPESAS EMPENHADAS		DESPESAS LIQUIDADAS		DESPESAS PAGAS	
			Até o bimestre (d)	% (d/c) x 100	Até o bimestre (e)	% (e/c) x 100	Até o bimestre (f)	% (f/c) x 100
ATENÇÃO BÁSICA (IV)	11.493.833,00	11.777.621,00	9.469.658,07	80,40	9.056.472,50	76,90	8.980.650,38	76,25
Despesas Correntes	11.249.833,00	11.135.882,00	8.892.960,71	79,86	8.858.493,64	79,55	8.786.514,02	78,90
Despesas de Capital	244.000,00	641.738,34	576.697,36	89,86	197.978,86	30,85	194.136,36	30,25
ASSISTÊNCIA HOSPITALAR E AMBULATORIAL (V)	275.000,00	275.000,00	178.130,36	64,77	178.130,36	64,77	178.130,36	64,77
Despesas Correntes	275.000,00	275.000,00	178.130,36	64,77	178.130,36	64,77	178.130,36	64,77
Despesas de Capital	0,00	0,00	0,00	0,00	0,00	0,00	0,00	0,00
SUPORTE PROFILÁTICO E TERAPÊUTICO (VI)	0,00	0,00	0,00	0,00	0,00	0,00	0,00	0,00
Despesas Correntes	0,00	0,00	0,00	0,00	0,00	0,00	0,00	0,00
Despesas de Capital	0,00	0,00	0,00	0,00	0,00	0,00	0,00	0,00
VIGILÂNCIA SANITÁRIA (VII)	280.000,00	280.000,00	170.572,02	60,92	170.332,23	60,83	170.332,23	60,83
Despesas Correntes	277.000,00	277.000,00	170.572,02	61,58	170.332,23	61,49	170.332,23	61,49
Despesas de Capital	3.000,00	3.000,00	0,00	0,00	0,00	0,00	0,00	0,00
VIGILÂNCIA EPIDEMIOLÓGICA (VIII)	31.000,00	31.000,00	0,00	0,00	0,00	0,00	0,00	0,00
Despesas Correntes	28.000,00	28.000,00	0,00	0,00	0,00	0,00	0,00	0,00
Despesas de Capital	3.000,00	3.000,00	0,00	0,00	0,00	0,00	0,00	0,00
ALIMENTAÇÃO E NUTRIÇÃO (IX)	55.000,00	55.000,00	0,00	0,00	0,00	0,00	0,00	0,00
Despesas Correntes	55.000,00	55.000,00	0,00	0,00	0,00	0,00	0,00	0,00
Despesas de Capital	0,00	0,00	0,00	0,00	0,00	0,00	0,00	0,00
OUTRAS SUBFUNÇÕES (Apoio Administrativo/Manutenção) (X)	0,00	0,00	0,00	0,00	0,00	0,00	0,00	0,00
Despesas Correntes	0,00	0,00	0,00	0,00	0,00	0,00	0,00	0,00
Despesas de Capital	0,00	0,00	0,00	0,00	0,00	0,00	0,00	0,00
TOTAL (XI) = (IV + V + VI + VII + VIII + IX + X)	12.134.833,00	12.418.621,00	9.818.360,45	79,06	9.404.935,09	75,73	9.329.112,97	75,12

APURAÇÃO DO CUMPRIMENTO DO LIMITE MÍNIMO PARA APLICAÇÃO EM ASPS	DESPESAS EMPENHADAS (d)	DESPESAS LIQUIDADAS (e)	DESPESAS PAGAS (f)
Total das Despesas com ASPS (XII) = (XI)	9.818.360,45	9.404.935,09	9.329.112,97
(-) Restos a Pagar Não Processados Inscritos Indevidamente no Exercício sem Disponibilidade Financeira (XIII)	0,00	0,00	0,00
(-) Despesas Custeadas com Recursos Vinculados à Parcela do Percentual Mínimo que não foi Aplicada em ASPS em Exercícios Anteriores (XIV)	0,00	0,00	0,00
(-) Despesas Custeadas com Disponibilidade de Caixa Vinculada aos Restos a Pagar Cancelados (XV)	0,00	0,00	0,00
(=) VALOR APLICADO EM ASPS (XVI) = (XII - XIII - XIV - XV)	9.818.360,45	9.404.935,09	9.329.112,97
Despesa Mínima a ser Aplicada em ASPS (XVII) = (III) x 15% (LC 141/2012)	0,00	0,00	0,00
Despesa Mínima a ser Aplicada em ASPS (XVII) = (III) x % (Lei Orgânica Municipal)	0,00	0,00	0,00
Diferença entre o Valor Aplicado e a Despesa Mínima a ser Aplicada (XVIII) = (XVI (d ou e) - XVII)	928.790,04	515.364,68	439.542,56
Limite não Cumprido (XIX) = (XVIII) (Quando valor for inferior a zero)	0,00	0,00	0,00
PERCENTUAL DA RECEITA DE IMPOSTOS E TRANSFERÊNCIAS CONSTITUCIONAIS E LEGAIS APLICADO EM ASPS (XVI / III) * 100 (mínimo de 15% conforme LC n° 141/2012 ou % da Lei Orgânica Municipal)	16,57	15,87	



MUNICÍPIO DE LARANJEIRAS DO SUL
RELATÓRIO RESUMIDO DA EXECUÇÃO ORÇAMENTARIA
DEMONSTRATIVO DAS RECEITAS E DESPESAS COM AÇÕES E SERVIÇOS PÚBLICOS DE SAÚDE
ORÇAMENTO FISCAL E DA SEGURIDADE
JANEIRO A AGOSTO DE 2022

Página: 2 / 3

RREO – ANEXO 12 (LC 141/2012, art. 35)

CONTROLE DO VALOR REFERENTE AO PERCENTUAL MÍNIMO NÃO CUMPRIDO EM EXERCÍCIOS ANTERIORES PARA FINS DE APLICAÇÃO DOS RECURSOS VINCULADOS CONFORME ARTIGOS 25 E 26 DA LC 141/2012	LIMITE NÃO CUMPRIDO				Saldo final (não aplicado) (l) = (h - (i ou j))
	Saldo inicial (no exercício atual) (h)	Despesas custeadas no exercício de referência			
		Empenhadas (i)	Liquidadas (j)	Pagas (k)	
Diferença de limite não cumprido em 2022	0,00	0,00	0,00	0,00	0,00
TOTAL DA DIFERENÇA DE LIMITE NÃO CUMPRIDO EM EXERCÍCIOS ANTERIORES (XX)	0,00	0,00	0,00	0,00	0,00

EXECUÇÃO DE RESTOS A PAGAR										
EXERCÍCIO DO EMPENHO	Valor mínimo para aplicação em ASPS (m)	Valor aplicado em ASPS no exercício (n)	Valor aplicado além do limite mínimo (p) = (n - m), se < 0 então (n) = 0	Total inscrito em RP no exercício (q)	RPNP inscrito indevidamente no exercício sem disponibilidade financeira r = (XIIIid)	Valor inscrito em RP considerado no limite (r) = (p - (o + q)) se < 0 então	Total de RP pagos (s)	Total de RP a pagar (t)	Total RP cancelado ou prescritos (u)	Diferença entre o valor aplicado além do limite e o total de RP cancelado (v) = ((o + q) -
Empenhos de 2022	8.889.570,41	9.818.360,45	928.790,04	0,00	0,00	0,00	0,00	0,00	0,00	928.790,04
TOTAL DOS RESTOS A PAGAR CANCELADOS OU PRESCRITOS ATÉ O FINAL DO EXERCÍCIO ATUAL QUE AFETARAM O CUMPRIMENTO DO LIMITE										0,00
TOTAL DOS RESTOS A PAGAR CANCELADOS OU PRESCRITOS ATÉ O FINAL DO EXERCÍCIO ANTERIOR QUE AFETARAM O CUMPRIMENTO DO										0,00
TOTAL DOS RESTOS A PAGAR CANCELADOS OU PRESCRITOS NO EXERCÍCIO ATUAL QUE AFETARAM O CUMPRIMENTO DO LIMITE (XXIII) =										0,00

"CONTROLE DE RESTOS A PAGAR CANCELADOS OU PRESCRITOS CONSIDERADOS PARA FINS DE APLICAÇÃO DA DISPONIBILIDADE DE CAIXA CONFORME ARTIGO 24 § 1º e 2º DA LC 141/2012	RESTOS A PAGAR CANCELADOS OU PRESCRITOS				Saldo final (não aplicado) (aa) = (w - (x ou y))
	Saldo inicial (w)	Despesas custeadas no exercício de referência			
		Empenhadas (x)	Liquidadas (y)	Pagas (z)	
Restos a pagar cancelados ou prescritos em 2022 a compensar (XXIV)	0,00	0,00	0,00	0,00	0,00
TOTAL DE RESTOS A PAGAR CANCELADOS OU PRESCRITOS (XXVII)	0,00	0,00	0,00	0,00	0,00

RECEITAS ADICIONAIS PARA O FINANCIAMENTO DA SAÚDE NÃO COMPUTADAS NO CÁLCULO DO MÍNIMO	PREVISÃO INICIAL	PREVISÃO ATUALIZADA (a)	RECEITAS REALIZADAS	
			Até o bimestre (b)	% (b/a) x 100
RECEITAS DE TRANSFERÊNCIAS PARA A SAÚDE (XXVIII)	6.422.656,34	7.481.280,34	10.212.272,39	136,50
Proveniente da União	6.422.656,34	6.971.280,34	9.010.672,39	129,25
Proveniente dos Estados	0,00	510.000,00	1.201.600,00	235,61
Proveniente de outros Municípios	0,00	0,00	0,00	0,00
RECEITA DE OPERAÇÕES DE CRÉDITO INTERNAS E EXTERNAS VINCULADAS A SAÚDE (XXIX)	0,00	0,00	0,00	0,00
OUTRAS RECEITAS (XXX)	203.883,64	203.883,64	208.427,85	102,23
TOTAL DE RECEITAS ADICIONAIS PARA FINANCIAMENTO DA SAÚDE (XXXI) = (XXVIII + XXIX + XXX)	6.626.539,98	7.685.163,98	10.420.700,24	135,60

DESPESAS COM SAÚDE POR SUBFUNÇÕES E CATEGORIA ECONÔMICA NÃO COMPUTADAS NO CÁLCULO DO MÍNIMO	DOTAÇÃO INICIAL	DOTAÇÃO ATUALIZADA (c)	DESPESAS EMPENHADAS		DESPESAS LIQUIDADAS		DESPESAS PAGAS	
			Até o bimestre (d)	% (d/c) x 100	Até o bimestre (e)	% (e/c) x 100	Até o bimestre (f)	% (f/c) x 100
ATENÇÃO BÁSICA (XXXII)	6.186.731,3	11.376.040,0	8.141.802,87	71,57	7.508.722,01	66,00	7.260.461,45	63,82
Despesas Correntes	6.026.175,0	10.358.825,0	7.265.785,34	70,14	7.213.391,81	69,64	6.990.344,25	67,48
Despesas de Capital	160.556,34	1.017.214,8	876.017,53	86,12	295.330,20	29,03	270.117,20	26,55
ASSISTÊNCIA HOSPITALAR E AMBULATORIAL (XXXIII)	564.000,00	762.000,00	516.995,02	67,85	516.995,02	67,85	516.995,02	67,85
Despesas Correntes	556.000,00	754.000,00	516.995,02	68,57	516.995,02	68,57	516.995,02	68,57
Despesas de Capital	8.000,00	8.000,00	0,00	0,00	0,00	0,00	0,00	0,00
SUORTE PROFILÁTICO E TERAPÊUTICO (XXXIV)	0,00	0,00	0,00	0,00	0,00	0,00	0,00	0,00
Despesas Correntes	0,00	0,00	0,00	0,00	0,00	0,00	0,00	0,00
Despesas de Capital	0,00	0,00	0,00	0,00	0,00	0,00	0,00	0,00
VIGILÂNCIA SANITÁRIA (XXXV)	157.000,00	160.995,24	13.869,43	8,61	13.869,43	8,61	13.869,43	8,61
Despesas Correntes	149.000,00	152.995,24	13.869,43	9,07	13.869,43	9,07	13.869,43	9,07
Despesas de Capital	8.000,00	8.000,00	0,00	0,00	0,00	0,00	0,00	0,00
VIGILÂNCIA EPIDEMIOLÓGICA (XXXVI)	288.000,00	289.000,00	158.173,00	54,73	158.173,00	54,73	158.173,00	54,73
Despesas Correntes	286.000,00	287.000,00	158.173,00	55,11	158.173,00	55,11	158.173,00	55,11
Despesas de Capital	2.000,00	2.000,00	0,00	0,00	0,00	0,00	0,00	0,00
ALIMENTAÇÃO E NUTRIÇÃO (XXXVII)	5.000,00	27.200,97	3.679,00	13,53	3.679,00	13,53	3.679,00	13,53
Despesas Correntes	5.000,00	27.200,97	3.679,00	13,53	3.679,00	13,53	3.679,00	13,53
Despesas de Capital	0,00	0,00	0,00	0,00	0,00	0,00	0,00	0,00
OUTRAS SUBFUNÇÕES (XXXVIII)	0,00	0,00	0,00	0,00	0,00	0,00	0,00	0,00
Despesas Correntes	0,00	0,00	0,00	0,00	0,00	0,00	0,00	0,00
Despesas de Capital	0,00	0,00	0,00	0,00	0,00	0,00	0,00	0,00
TOTAL DAS DESPESAS NÃO COMPUTADAS NO CÁLCULO DO MÍNIMO (XXXIX) = (XXXII + XXXIII + XXXIV + XXXV + XXXVI + XXXVII + XXXVIII)	7.200.731,3	12.615.236,0	8.834.519,32	70,03	8.201.438,46	65,01	7.953.177,90	63,04



MUNICÍPIO DE LARANJEIRAS DO SUL
RELATÓRIO RESUMIDO DA EXECUÇÃO ORÇAMENTÁRIA
DEMONSTRATIVO DAS RECEITAS E DESPESAS COM MANUTENÇÃO E DESENVOLVIMENTO DO ENSINO -
ORÇAMENTO FISCAL E DA SEGURIDADE SOCIAL
JULHO A AGOSTO DE 2022

Página: 1 / 4

RREO - ANEXO 8 (LDB, art.72)

RECEITA RESULTANTE DE IMPOSTOS (Arts. 212 e 212-A da Constituição Federal)		
RECEITA RESULTANTE DE IMPOSTOS	PREVISÃO ATUALIZADA (a)	RECEITAS REALIZADAS
		Até bimestre (b)
1 - RECEITA DE IMPOSTOS	15.892.905,00	14.401.311,27
1.1 - Receitas resultantes do imposto sobre a propriedade predial e territorial urbana - IPTU	5.269.155,00	5.572.471,49
1.2 - Receita resultante do imposto sobre transmissão inter vivos - ITBI	1.658.000,00	1.845.466,45
1.3 - Receita resultante do imposto sobre serviços de qualquer natureza - ISS	5.931.500,00	4.018.641,61
1.4 - Receita resultante do imposto de renda retido na fonte - IRRF	3.034.250,00	2.964.731,72
2 - RECEITAS DE TRANSFERÊNCIAS CONSTITUCIONAIS E LEGAIS	55.745.289,55	46.482.429,51
2.1 - Cota-parte FPM	33.724.568,80	28.060.876,54
2.1.1 - Parcela referente à CF, art. 159, I, alínea b	30.582.568,80	26.440.738,47
2.1.2 - Parcela referente à CF, art. 159, I, alíneas d e e	3.142.000,00	1.619.938,07
2.2 - Cota-parte ICMS	15.253.056,00	12.286.604,12
2.3 - Cota-Parte IPI-Exportação	192.412,50	138.560,68
2.4 - Cota-parte ITR	76.455,75	0,00
2.5 - Cota-parte IPVA	6.498.796,50	5.996.588,17
2.6 - Cota-Parte IOF-Ouro	0,00	0,00
2.7 - Compensações Financeiras Provenientes de Impostos e Transferências Constitucionais	0,00	0,00
3 - TOTAL DA RECEITA RESULTANTE DE IMPOSTOS (1 + 2)	71.638.194,55	60.883.740,78
4 - TOTAL DESTINADO AO FUNDEB - 20% DE ((2.1.1) + (2.2) + (2.3) + (2.4) + (2.5))	10.520.657,91	8.972.498,29
5 - VALOR MÍNIMO A SER APLICADO ALEM DO VALOR DESTINADO AO FUNDEB - 5% DE ((2.1.1) + (2.2) + (2.3) + (2.4) + (2.5)) + 25% DE ((1.1) + (1.2) + (1.3) + (1.4) + (2.1.2) + (2.6) + (2.7))	7.388.890,73	6.248.436,91

FUNDEB		
RECEITAS RECEBIDAS DO FUNDEB NO EXERCÍCIO	PREVISÃO ATUALIZADA (a)	RECEITAS REALIZADAS
		Até bimestre (b)
6 - RECEITAS RECEBIDAS DO FUNDEB	21.150.000,00	16.981.062,65
6.1 - FUNDEB - Impostos e Transferências de Impostos	21.150.000,00	16.981.062,65
6.1.1 - Principal	21.000.000,00	16.802.741,58
6.1.2 - Rendimentos de Aplicação Financeira	150.000,00	178.321,07
6.2 - FUNDEB - Complementação da União - VAAF	0,00	0,00
6.2.1 - Principal	0,00	0,00
6.2.2 - Rendimentos de Aplicação Financeira	0,00	0,00
6.3 - FUNDEB - Complementação da União - VAAT	0,00	0,00
6.3.1 - Principal	0,00	0,00
6.3.2 - Rendimentos de Aplicação Financeira	0,00	0,00
7 - RESULTADO LÍQUIDO DAS TRANSFERÊNCIAS DO FUNDEB (6.1.1 - 4)	10.479.342,09	7.830.243,29

RECURSOS RECEBIDOS EM EXERCÍCIOS ANTERIORES E NÃO UTILIZADOS (SUPERÁVIT)	Valor
8 - TOTAL DOS RECURSOS DE SUPERÁVIT	0,00
8.1 - SUPERÁVIT DO EXERCÍCIO IMEDIATAMENTE ANTERIOR	0,00
8.2 - SUPERÁVIT RESIDUAL DE OUTROS EXERCÍCIOS	0,00
9 - TOTAL DOS RECURSOS DO FUNDEB DISPONÍVEIS PARA UTILIZAÇÃO (6 + 8)	16.981.062,65

DESPESAS COM RECURSOS DO FUNDEB (Por Área de Atuação)6	DOTAÇÃO ATUALIZADA (c)	DESPESAS EMPENHADAS Até o Bimestre (d)	DESPESAS LIQUIDADAS Até o Bimestre (e)	DESPESAS PAGAS Até o Bimestre (f)	INSCRITAS EM RESTOS A PAGAR NÃO PROCESSADOS
10 - PROFISSIONAIS DA EDUCAÇÃO BÁSICA	8.809.500,00	7.595.744,97	7.595.744,97	7.595.744,97	0,00
10.1 - Educação Infantil	0,00	0,00	0,00	0,00	0,00
10.1.1 - Creche	0,00	0,00	0,00	0,00	0,00
10.1.2 - Pré-escola	0,00	0,00	0,00	0,00	0,00
10.2 - Ensino Fundamental	8.809.500,00	7.595.744,97	7.595.744,97	7.595.744,97	0,00
11 - OUTRAS DESPESAS	5.633.000,00	3.702.612,67	3.654.959,39	3.634.348,31	47.653,28
11.1 - Educação Infantil	0,00	0,00	0,00	0,00	0,00
11.1.1 - Creche	0,00	0,00	0,00	0,00	0,00
11.1.2 - Pré-escola	0,00	0,00	0,00	0,00	0,00
11.2 - Ensino Fundamental	5.633.000,00	3.702.612,67	3.654.959,39	3.634.348,31	47.653,28
12 - TOTAL DAS DESPESAS COM RECURSOS DO FUNDEB (10 + 11)	14.442.500,00	11.298.357,64	11.250.704,36	11.230.093,28	47.653,28

MUNICÍPIO DE LARANJEIRAS DO SUL
RELATÓRIO RESUMIDO DA EXECUÇÃO ORÇAMENTÁRIA
DEMONSTRATIVO DAS RECEITAS E DESPESAS COM MANUTENÇÃO E DESENVOLVIMENTO DO ENSINO -
ORÇAMENTO FISCAL E DA SEGURIDADE SOCIAL
JULHO A AGOSTO DE 2022

13

RREO - ANEXO 8 (LDB, art.72)

Página: 2 / 4

INDICADORES DO FUNDEB					
DESPESAS CUSTEADAS COM RECEITAS DO FUNDEB RECEBIDAS NO EXERCÍCIO	DESPESAS EMPENHADAS Até o Bimestre (d)	DESPESAS LIQUIDADAS Até o Bimestre (e)	DESPESAS PAGAS Até o Bimestre (f)	INSCRITAS EM RESTOS A PAGAR NÃO PROCESSADOS	INSCRITAS EM RESTOS A PAGAR NÃO PROCESSADOS (SEM DISPONIBILIDADE DE CAIXA) (g)
13 - Total das Despesas do FUNDEB com Profissionais da Educação Básica	12.071.442,92	12.071.442,92	12.071.442,92	0,00	0,00
14 - Total das Despesas custeadas com FUNDEB - Impostos e Transferências de Impostos	16.230.555,14	16.170.580,68	16.145.309,60	59.974,46	0,00
15 - Total das Despesas custeadas com FUNDEB - Complementação da União - VAAF	0,00	0,00	0,00	0,00	0,00
16 - Total das Despesas custeadas com FUNDEB - Complementação da União - VAAT	0,00	0,00	0,00	0,00	0,00
17 - Total das Despesas custeadas com FUNDEB - Complementação da União - VAAT Aplicadas na Educação Infantil	0,00	0,00	0,00	0,00	0,00
18 - Total das Despesas custeadas com FUNDEB - Complementação da União - VAAT Aplicadas em Despesa de Capital	0,00	0,00	0,00	0,00	0,00

INDICADORES - Art. 212-A, inciso XI e § 3º - Constituição Federal ¹	VALOR EXIGIDO (i)	VALOR APLICADO (j)	VALOR CONSIDERADO APÓS DEDUÇÕES (k)	% APLICADO (l)
19 - Mínimo de 70% do FUNDEB na Remuneração dos Profissionais da Educação Básica	11.886.743,86	12.071.442,92	12.071.442,92	71,09
20 - Percentual de 50% da Complementação da União ao FUNDEB (VAAT) na Educação Infantil	0,00	0,00	0,00	0,00
21 - Mínimo de 15% da Complementação da União ao FUNDEB - VAAT em Despesas de Capital	0,00	0,00	0,00	0,00

INDICADOR - Art.25, § 3º - Lei nº 14.113, de 2020 - (Máximo de 10% de Superávit) ²	VALOR MÁXIMO PERMITIDO (m)	VALOR NÃO APLICADO (n)	VALOR NÃO APLICADO APÓS AJUSTE (o)	% NÃO APLICADO (p)
22 - Total da Receita Recebida e não Aplicada no Exercício	1.698.106,26	810.481,97	810.481,97	4,77

INDICADOR - Art.25, § 3º - Lei nº 14.113, de 2020 - (Aplicação do Superávit de Exercício Anterior) ³	VALOR DE SUPERÁVIT PERMITIDO NO EXERCÍCIO ANTERIOR (q)	VALOR NÃO APLICADO NO EXERCÍCIO ANTERIOR (r)	VALOR DE SUPERÁVIT APLICADO ATÉ O PRIMEIRO QUADRIMESTRE (s)	VALOR APLICADO ATÉ O PRIMEIRO QUADRIMESTRE QUE INTEGRARÁ O LIMITE CONSTITUCIONAL (t)	VALOR APLICADO APÓS O PRIMEIRO QUADRIMESTRE (u)	VALOR NÃO APLICADO (v)
23 - Total das Despesas custeadas com Superávit do FUNDEB	2.068.757,76	4.457.022,41	390.438,32	390.438,32	0,00	4.066.584,0
23.1 - Total das Despesas custeadas com FUNDEB - Impostos e Transferências de Impostos	2.062.149,66	4.390.941,43	390.344,54	390.344,54	0,00	4.000.596,8
23.2 - Total das Despesas custeadas com FUNDEB - Complementação da União (VAAF + VAAT)	6.608,10	66.080,98	93,78	93,78	0,00	65.987,20

DESPESAS COM MANUTENÇÃO E DESENVOLVIMENTO DO ENSINO - MDE - CUSTEADAS COM RECEITA DE IMPOSTOS (EXCETO FUNDEB)					
DESPESAS COM AÇÕES TÍPICAS DE MDE - RECEITAS DE IMPOSTOS - EXCETO FUNDEB (Por Área de Atuação) ⁶	DOTAÇÃO ATUALIZADA (c)	DESPESAS EMPENHADAS Até o Bimestre (d)	DESPESAS LIQUIDADAS Até o Bimestre (e)	DESPESAS PAGAS Até o Bimestre (f)	INSCRITAS EM RESTOS A PAGAR NÃO PROCESSADOS
24 - EDUCAÇÃO INFANTIL	0,00	0,00	0,00	0,00	0,00
24.1 - Creche	0,00	0,00	0,00	0,00	0,00
24.2 - Pré-escola	0,00	0,00	0,00	0,00	0,00
25 - ENSINO FUNDAMENTAL	7.621.272,30	5.111.506,95	4.990.999,48	4.872.474,74	120.507,47
26 - TOTAL DAS DESPESAS COM AÇÕES TÍPICAS DE MDE (24 + 25)	7.621.272,30	5.111.506,95	4.990.999,48	4.872.474,74	120.507,47

APURAÇÃO DAS DESPESAS PARA FINS DE LIMITE MÍNIMO CONSTITUCIONAL	Valor
27 - TOTAL DAS DESPESAS DE MDE CUSTEADAS COM RECURSOS DE IMPOSTOS (FUNDEB E RECEITA DE IMPOSTOS) = (L14(d ou e) + L26(d ou e) + L23.1(i))	21.551.924,70
28 - RESULTADO LÍQUIDO DAS TRANSFERÊNCIAS DO FUNDEB = (L7)	7.830.243,29
29 - RESTOS A PAGAR NÃO PROCESSADOS INSCRITOS NO EXERCÍCIO SEM DISPONIBILIDADE FINANCEIRA DE RECURSOS DO FUNDEB IMPOSTOS ⁴ = (L14h)	0,00
30 - RESTOS A PAGAR NÃO PROCESSADOS INSCRITOS NO EXERCÍCIO SEM DISPONIBILIDADE FINANCEIRA DE RECURSOS DE IMPOSTOS ⁴ e 7	0,00
31 - (-) CANCELAMENTO, NO EXERCÍCIO, DE RESTOS A PAGAR INSCRITOS COM DISPONIBILIDADE FINANCEIRA DE RECURSOS DE IMPOSTOS VINCULADOS AO ENSINO = (L34.1(ac) + L34.2(ac))	1.340.301,79
32 - TOTAL DAS DESPESAS PARA FINS DE LIMITE (27 - (28 + 29 + 30 + 31))	12.381.379,62

APURAÇÃO DO LIMITE MÍNIMO CONSTITUCIONAL 2 e 5	VALOR EXIGIDO (x)	VALOR APLICADO (w)	% APLICADO (y)



MUNICÍPIO DE LARANJEIRAS DO SUL
RELATÓRIO RESUMIDO DA EXECUÇÃO ORÇAMENTÁRIA
DEMONSTRATIVO DAS RECEITAS E DESPESAS COM MANUTENÇÃO E DESENVOLVIMENTO DO ENSINO -
ORÇAMENTO FISCAL E DA SEGURIDADE SOCIAL
JULHO A AGOSTO DE 2022

14

RREO - ANEXO 8 (LDB, art.72)

Página: 3 / 4

APURAÇÃO DO LIMITE MÍNIMO CONSTITUCIONAL 2 e 5	VALOR EXIGIDO (x)	VALOR APLICADO (w)	% APLICADO (y)
33 - APLICAÇÃO EM MDE SOBRE A RECEITA RESULTANTE DE IMPOSTOS	15.220.935,20	12.381.379,62	20,34

RESTOS A PAGAR INSCRITOS EM EXERCÍCIOS ANTERIORES COM DISPONIBILIDADE FINANCEIRA DE RECURSOS DE IMPOSTOS E DO FUNDEB 8	SALDO INICIAL (z)	RP LIQUIDADOS (aa)	RP PAGOS (ab)	RP CANCELADOS (ac)	SALDO FINAL (ad)
34 - RESTOS A PAGAR DE DESPESAS COM MDE	2.966.300,10	1.461.994,90	1.533.518,84	1.340.301,79	92.479,47
34.1 - Executadas com Recursos de Impostos e Transferências de Impostos	506.989,04	357.517,18	415.716,44	0,00	91.272,60
34.2 - Executadas com Recursos do FUNDEB - Impostos	2.459.311,06	1.104.477,72	1.117.802,40	1.340.301,79	1.206,87
34.3 - Executadas com Recursos do FUNDEB - Complementação da União (VAAT + VAAF)	0,00	0,00	0,00	0,00	0,00

OUTRAS INFORMAÇÕES PARA CONTROLE		
RECEITAS ADICIONAIS PARA FINANCIAMENTO DO ENSINO	PREVISÃO ATUALIZADA (a)	RECEITAS REALIZADAS
		Até bimestre (b)
35 - RECEITA DE TRANSFERÊNCIAS DO FNDE (INCLUINDO RENDIMENTOS DE APLICAÇÃO FINANCEIRA)	3.107.759,42	1.869.242,02
35.1 - Salário-Educação	1.835.607,77	1.192.285,03
35.2 - PDDE	0,00	0,00
35.3 - PNAE	589.205,82	308.547,46
35.4 - PNATE	169.205,82	70.373,81
35.5 - Outras Transferências do FNDE	513.740,01	298.035,72
36 - RECEITA DE TRANSFERÊNCIAS DE CONVÊNIOS	663.149,15	67,15
37 - RECEITA DE ROYALTIES DESTINADOS À EDUCAÇÃO	0,00	0,00
38 - RECEITA DE OPERAÇÕES DE CRÉDITO VINCULADAS À EDUCAÇÃO	0,00	0,00
39 - OUTRAS RECEITAS PARA FINANCIAMENTO DO ENSINO	0,00	0,00
40 - TOTAL DAS RECEITAS ADICIONAIS PARA FINANCIAMENTO DO ENSINO = (35 + 36 + 37 + 38 + 39)	3.770.908,57	1.869.309,17

DESPESAS CUSTEADAS COM RECEITAS ADICIONAIS PARA FINANCIAMENTO DO ENSINO (Por Área de Atuação)6	DOTAÇÃO ATUALIZADA (c)	DESPESAS EMPENHADAS Até o Bimestre (d)	DESPESAS LIQUIDADAS Até o Bimestre (e)	DESPESAS PAGAS Até o Bimestre (f)	INSCRITAS EM RESTOS A PAGAR NÃO PROCESSADOS
41 - EDUCAÇÃO INFANTIL	0,00	0,00	0,00	0,00	0,00
41.1 - Creche	0,00	0,00	0,00	0,00	0,00
41.2 - Pré-escola	0,00	0,00	0,00	0,00	0,00
42 - ENSINO FUNDAMENTAL	4.994.700,33	2.514.355,94	2.348.733,27	2.323.532,57	165.622,67
43 - ENSINO MÉDIO	0,00	0,00	0,00	0,00	0,00
44 - ENSINO SUPERIOR	142.500,00	357,41	357,41	357,41	0,00
45 - ENSINO PROFISSIONAL NÃO INTEGRADO AO ENSINO REGULAR	178.000,00	55.551,07	55.026,13	54.225,09	524,94
46 - TOTAL DAS DESPESAS CUSTEADAS COM RECEITAS ADICIONAIS PARA FINANCIAMENTO DO ENSINO (41 + 42 + 43 + 44 + 45)	5.315.200,33	2.570.264,42	2.404.116,81	2.378.115,07	166.147,61

TOTAL GERAL DAS DESPESAS COM EDUCAÇÃO	DOTAÇÃO ATUALIZADA (c)	DESPESAS EMPENHADAS Até o Bimestre (d)	DESPESAS LIQUIDADAS Até o Bimestre (e)	DESPESAS PAGAS Até o Bimestre (f)	INSCRITAS EM RESTOS A PAGAR NÃO PROCESSADOS
47 - TOTAL GERAL DAS DESPESAS COM EDUCAÇÃO (12 + 26 + 46)	27.378.972,63	18.980.129,01	18.645.820,65	18.480.683,09	334.308,36
47.1 - Despesas Correntes	32.569.408,61	21.301.269,26	21.097.459,01	20.903.597,80	203.810,25
47.1.1 - Pessoal Ativo	19.782.112,80	14.670.162,70	14.670.162,70	14.662.374,70	0,00
47.1.2 - Pessoal Inativo	0,00	0,00	0,00	0,00	0,00
47.1.3 - Transferências às instituições comunitárias, confessionais ou filantrópicas sem fins lucrativos	31.500,00	0,00	0,00	0,00	0,00
47.1.4 - Outras Despesas Correntes	12.755.795,81	6.631.106,56	6.427.296,31	6.241.223,10	203.810,25
47.2 - Despesas de Capital	3.504.574,08	2.986.596,08	2.323.446,93	2.323.446,93	663.149,15
47.2.1 - Transferências às instituições comunitárias, confessionais ou filantrópicas sem fins lucrativos	0,00	0,00	0,00	0,00	0,00
47.2.2 - Outras Despesas de Capital	3.504.574,08	2.986.596,08	2.323.446,93	2.323.446,93	663.149,15

CONTROLE DA DISPONIBILIDADE FINANCEIRA E CONCILIAÇÃO BANCÁRIA	FUNDEB (ae)	SALÁRIO EDUCAÇÃO (af)
48 - DISPONIBILIDADE FINANCEIRA EM 31 DE DEZEMBRO DE 2021	2.502.632,43	1.832.906,25



MUNICÍPIO DE LARANJEIRAS DO SUL
 RELATÓRIO RESUMIDO DA EXECUÇÃO ORÇAMENTÁRIA
 DEMONSTRATIVO DAS RECEITAS E DESPESAS COM MANUTENÇÃO E DESENVOLVIMENTO DO ENSINO -
 ORÇAMENTO FISCAL E DA SEGURIDADE SOCIAL
 JULHO A AGOSTO DE 2022

RREO - ANEXO 8 (LDB, art.72)

CONTROLE DA DISPONIBILIDADE FINANCEIRA E CONCILIAÇÃO BANCÁRIA	FUNDEB (ae)	SALÁRIO EDUCAÇÃO (af)
49 - (+) INGRESSO DE RECURSOS ATÉ O BIMESTRE (orçamentário)	16.981.062,65	1.192.285,03
50 - (-) PAGAMENTOS EFETUADOS ATÉ O BIMESTRE (orçamentário e restos a pagar)	17.937.208,71	1.869.040,40
51 - (=) DISPONIBILIDADE FINANCEIRA ATÉ O BIMESTRE	1.546.486,37	1.156.150,88
52 - (+) AJUSTES POSITIVOS (RETENÇÕES E OUTROS VALORES EXTRAORÇAMENTÁRIOS)	0,00	0,00
53 - (-) AJUSTES NEGATIVOS (OUTROS VALORES EXTRAORÇAMENTÁRIOS)	0,00	0,00
54 - (=) SALDO FINANCEIRO CONCILIADO (Saldo Bancário)	1.546.486,37	1.156.150,88

16



DEMONSTRATIVO DA DIVIDA FUNDADA INTERNA - ANEXO 16

Exercício 2022

Período: De Janeiro Até Agosto

Município de Laranjeiras do Sul

Página: 1

Entidade: 53 - Município de Laranjeiras do Sul

INSS

Num/Ano: 12/2013 INSS - TERMO DE PARCELAMENTO SOBRE LEVANTAMENTO E CONFISSÃO DE DIVIDA REFERENTE A 10 ANOS COM INSS

Origem: Interna	Natureza: Contratual	
Grupo: Parcelamento	Tipo Dívida: INSS	
Saldo Anterior		R\$ 597.517,51
Baixa	1.1.1.1.02.00.00.00.00 CONTA ÚNICA	-R\$ 33.609,87
Saldo Atual		R\$ 563.907,64

C

Num/Ano: 1/2014 039917208-PAVIMENTAÇÃO AVENIDA SANTOS DUMONDT - Contrato de Financiamento Caixa Economica Federal e Município

Origem: Interna	Natureza: Contratual	
Grupo: Empréstimo	Tipo Dívida: Outras Operações de Crédito	
Saldo Anterior		R\$ 6.122.591,68
Inscrição	2.1.2.5.1.03.01.00.00.00 ENCARGOS DE OPERAÇÕES DE CRÉDITO INTERNAS - EM CONTRATOS	R\$ 241.201,68
Baixa	1.1.1.1.02.00.00.00.00 CONTA ÚNICA	-R\$ 441.476,44
Saldo Atual		R\$ 5.922.316,92

C

Num/Ano: 1/2016 3488-CONTRATO FOMENTO PARANÁ/SFM/3488/2015 2ª ETAPA AV SANTOS DUMONDT

Origem: Interna	Natureza: Contratual	
Grupo: Empréstimo	Tipo Dívida: Outras Operações de Crédito	
Saldo Anterior		R\$ 1.047.020,83
Inscrição	2.1.2.5.1.01.01.00.00.00 JUROS DE OPERAÇÕES DE CRÉDITO INTERNAS - EM CONTRATOS	R\$ 83.211,50
Baixa	1.1.1.1.02.00.00.00.00 CONTA ÚNICA	-R\$ 428.603,13
Saldo Atual		R\$ 701.629,20

SISOBRA

Num/Ano: 1/2018 SISOBRA - PARCELAMENTO DE DEBITOS JUNTO A RECEITA FEDERAL 10935-720825201894

Origem: Interna	Natureza: Contratual	
Grupo: Parcelamento	Tipo Dívida: Outros Parcelamentos	
Saldo Anterior		R\$ 16.117,78
Inscrição	2.1.2.5.3.03.98.00.00.00 ENCARGOS DE OUTROS EMPRÉSTIMOS INTERNOS - EM CONTRATOS	R\$ 1.670,34
Baixa	1.1.1.1.02.00.00.00.00 CONTA ÚNICA	-R\$ 9.441,38
Saldo Atual		R\$ 8.346,74

C

Num/Ano: 2/2018 3722/2017 - O EMPRESTIMO TEM POR OBJETIVO O FINANCIAMENTO DO PROJETO PAVIMENTAÇÃO DE VIAS E PRAÇAS

Origem: Interna	Natureza: Contratual	
Grupo: Empréstimo	Tipo Dívida: Outras Operações de Crédito	
Saldo Anterior		R\$ 5.676.607,79
Inscrição	2.1.2.5.1.01.01.00.00.00 JUROS DE OPERAÇÕES DE CRÉDITO INTERNAS - EM CONTRATOS	R\$ 393.124,49
Inscrição	2.2.2.1.1.02.98.00.00.00 OUTROS CONTRATOS - EMPRÉSTIMOS INTERNOS	R\$ 339.101,56
Baixa	1.1.1.1.02.00.00.00.00 CONTA ÚNICA	-R\$ 1.201.180,55
Saldo Atual		R\$ 5.207.653,29

P

Num/Ano: 3/2018 PRECATÓRIO ESTADO DO PARANA E OUTROS

Origem: Precatórios	Natureza: Precatórios Posteriores a 05.05.2000	
Grupo: Precatórios em Regime Especial	Tipo Dívida: Outros Precatórios	
Saldo Anterior		R\$ 164.200,13
Saldo Atual		R\$ 164.200,13

P

Num/Ano: 4/2018 PRECATÓRIO ARLENE DE OLIVEIRA

Origem: Precatórios	Natureza: Precatórios Posteriores a 05.05.2000	
Grupo: Precatórios em Regime Especial	Tipo Dívida: Outros Precatórios	
Saldo Anterior		R\$ 281.320,70
Saldo Atual		R\$ 281.320,70

P

Num/Ano: 5/2018 PRECATÓRIO - PARANA BANCO S/A E OUTROS

Origem: Precatórios	Natureza: Precatórios Posteriores a 05.05.2000	
Grupo: Precatórios em Regime Especial	Tipo Dívida: Outros Precatórios	
Saldo Anterior		R\$ 513.014,40
Saldo Atual		R\$ 513.014,40

C

Num/Ano: 1/2019 0527103 - FINISA - OBRAS DE EDIFICAÇÃO E INFRAESTRUTURA E AQUISIÇÃO DE IMÓVEIS E EQUIPAMENTOS DIVERSOS

Origem: Interna	Natureza: Contratual	
Grupo: Empréstimo	Tipo Dívida: Outras Operações de Crédito	
Saldo Anterior		R\$ 7.396.307,01
Inscrição	2.1.2.5.1.01.01.00.00.00 JUROS DE OPERAÇÕES DE CRÉDITO INTERNAS - EM CONTRATOS	R\$ 765.608,20
Baixa	1.1.1.1.02.00.00.00.00 CONTA ÚNICA	-R\$ 1.375.612,84



DEMONSTRATIVO DA DIVIDA FUNDADA INTERNA - ANEXO 16

Exercício 2022

Período: De Janeiro Até Agosto

Município de Laranjeiras do Sul

Página: 2

Saldo Atual

R\$ 6.786.302,37

Num/Ano: 2/2019 PASEP-10935725106201941 - DEMONSTRATIVO DE CONSOLIDAÇÃO DE PARC SOBRE CONTRIBUIÇÕES DO PASEP REFERENTE AO

Origem: Interna Natureza: Contratual
Grupo: Parcelamento Tipo Dívida: PASEP

PASEP

Saldo Anterior		R\$ 725.161,80
Inscrição	2.1.2.5.3.03.98.00.00.00.00 ENCARGOS DE OUTROS EMPRÉSTIMOS INTERNOS - EM CONTRATOS	R\$ 182.714,38
Baixa	1.1.1.1.1.02.00.00.00.00.00 CONTA ÚNICA	-R\$ 277.087,74
Saldo Atual		R\$ 630.788,44

Num/Ano: 3/2019 0532478 - FINISA - PAVIMENTAÇÃO ASFALTICA E POLIEDRICA NO QUADRO URBANO - CONTRATO COM A CAIXA ECONOMICA

Origem: Interna Natureza: Contratual
Grupo: Empréstimo Tipo Dívida: Outras Operações de Crédito

C

Saldo Anterior		R\$ 4.322.462,12
Inscrição	2.1.2.5.1.01.01.00.00.00.00 JUROS DE OPERAÇÕES DE CRÉDITO INTERNAS - EM CONTRATOS	R\$ 412.437,24
Baixa	1.1.1.1.1.02.00.00.00.00.00 CONTA ÚNICA	-R\$ 952.745,00
Saldo Atual		R\$ 3.782.154,36

Num/Ano: 4/2019 0532132 - FINISA - PAVIMENTAÇÃO E RECAPEAMENTO DE VIAS URBANAS

Origem: Interna Natureza: Contratual
Grupo: Empréstimo Tipo Dívida: Outras Operações de Crédito

C

Saldo Anterior		R\$ 2.030.260,56
Inscrição	2.1.2.5.1.01.01.00.00.00.00 JUROS DE OPERAÇÕES DE CRÉDITO INTERNAS - EM CONTRATOS	R\$ 209.235,86
Baixa	1.1.1.1.1.02.00.00.00.00.00 CONTA ÚNICA	-R\$ 371.656,66
Saldo Atual		R\$ 1.867.839,76

Num/Ano: 1/2020 PRECATORIO 01/2020 ARRUDA, ALVIM, ARAGÃO, LINS, SATO, VASCONCELOS ADVOGADOS

Origem: Precatórios Natureza: Precatórios Posteriores a 05.05.2000
Grupo: Precatórios em Regime Especial Tipo Dívida: Outros Precatórios

P

Saldo Anterior		R\$ 25.517,21
Saldo Atual		R\$ 25.517,21

Num/Ano: 2/2020 PRECATORIO 02/2020 - ANTONY GABRIEL STAPPAZZOLI

Origem: Precatórios Natureza: Precatórios Posteriores a 05.05.2000
Grupo: Precatórios em Regime Especial Tipo Dívida: Outros Precatórios

P

Saldo Anterior		R\$ 25.495,49
Saldo Atual		R\$ 25.495,49

Num/Ano: 3/2020 PRECATORIO 03/2020 - BRUNISWUAVA PAVLAK

Origem: Precatórios Natureza: Precatórios Posteriores a 05.05.2000
Grupo: Precatórios em Regime Especial Tipo Dívida: Outros Precatórios

P

Saldo Anterior		R\$ 51.442,03
Saldo Atual		R\$ 51.442,03

Num/Ano: 4/2020 PRECATORIO 04/2020 - SALUSSE, MARANGONI, PARENTE, E JÁBUR ADVOGADOS

Origem: Precatórios Natureza: Precatórios Posteriores a 05.05.2000
Grupo: Precatórios em Regime Especial Tipo Dívida: Outros Precatórios

P

Saldo Anterior		R\$ 15.785,92
Saldo Atual		R\$ 15.785,92

Num/Ano: 5/2020 PRECATORIO 05/2020 - NELSON SOUZA NETO

Origem: Precatórios Natureza: Precatórios Posteriores a 05.05.2000
Grupo: Precatórios em Regime Especial Tipo Dívida: Outros Precatórios

P

Saldo Anterior		R\$ 16.802,86
Saldo Atual		R\$ 16.802,86

Num/Ano: 1/2021 10340-720-847/21-40 - PARCELAMENTO DE PASEP DO FUNPREV REFERENTE AO PERÍODO DE 01/2017 A 12/2019

Origem: Interna Natureza: Contratual
Grupo: Parcelamento Tipo Dívida: PASEP

PASEP

Saldo Anterior		R\$ 574.693,04
Inscrição	2.1.2.5.1.01.01.00.00.00.00 JUROS DE OPERAÇÕES DE CRÉDITO INTERNAS - EM CONTRATOS	R\$ 74,71
Baixa	1.1.1.1.1.02.00.00.00.00.00 CONTA ÚNICA	-R\$ 92.135,61
Saldo Atual		R\$ 482.632,14

Num/Ano: 2/2021 0601420-DV:13 FINISA-PROGRAMA DE INFRAESTRUTURA E AO SANEAMENTO

Origem: Interna Natureza: Contratual
Grupo: Empréstimo Tipo Dívida: Outras Operações de Crédito

C

18

DEMONSTRATIVO DA DIVIDA FUNDADA INTERNA - ANEXO 16

Exercício 2022



Período: De Janeiro Até Agosto
Município de Laranjeiras do Sul

Página: 3

C

Saldo Anterior		R\$ 8.000.000,00
Inscrição	2.1.2.5.1.01.01.00.00.00.00 JUROS DE OPERAÇÕES DE CRÉDITO INTERNAS - EM CONTRATOS	R\$ 916.441,81
Inscrição	2.2.2.1.5.02.98.00.00.00.00 OUTROS CONTRATOS - EMPRÉSTIMOS INTERNOS	R\$ 5.826.382,62
Baixa	1.1.1.1.1.02.00.00.00.00.00 CONTA ÚNICA	-R\$ 916.441,81
Saldo Atual		R\$ 13.826.382,62

Num/Ano: 1/2022 10340-720.319/2022-71 - PARCELAMENTO DE PASEP REFERENTE AO PERÍODO DE 04/2017 A 12/2019

Origem: Interna Natureza: Contratual
Grupo: Parcelamento Tipo Dívida: PASEP

R\$ 0,00

PASEP

Saldo Anterior	2.1.2.5.1.01.01.00.00.00.00 JUROS DE OPERAÇÕES DE CRÉDITO INTERNAS - EM CONTRATOS	R\$ 19.958,67
Inscrição	2.2.4.1.1.99.00.00.00.00.00 OUTROS TRIBUTOS E CONTRIBUIÇÕES FEDERAIS A RECOLHER	R\$ 2.349.177,90
Baixa	1.1.1.1.1.02.00.00.00.00.00 CONTA ÚNICA	-R\$ 80.180,85
Saldo Atual		R\$ 2.288.955,72

Total Entidade

Saldo Inicial	R\$ 37.602.318,86
Inscrição	R\$ 11.740.340,96
Baixa	-R\$ 6.180.171,88
Est Inscrição	R\$ 0,00
Est Baixa	R\$ 0,00
Saldo Atual	R\$ 43.162.487,94

Total Geral

Saldo Inicial	R\$ 37.602.318,86
Inscrição	R\$ 11.740.340,96
Baixa	-R\$ 6.180.171,88
Est Inscrição	R\$ 0,00
Est Baixa	R\$ 0,00
Saldo Atual	R\$ 43.162.487,94

R\$ 43.162.487,94



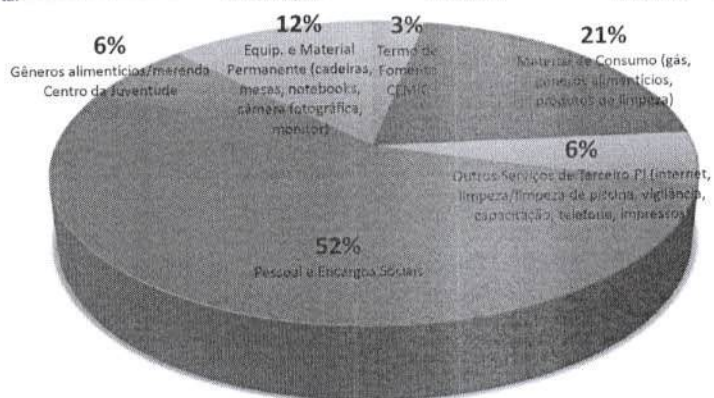
Município de Laranjeiras do Sul
Estado do Paraná

AUDIÊNCIA PÚBLICA DE AVALIAÇÃO DO CUMPRIMENTO DAS METAS FISCAIS

2º Quadrimestre/2022

Execução do Orçamento da Criança e Adolescente

	Orçado	Empenhado	Liquidado	Pago
Despesas Correntes	450.050,00	420.452,47	405.600,15	386.995,24
Despesas de Capital	33.000,00	58.140,00	58.140,00	58.140,00
Total	483.050,00	478.592,47	463.740,15	445.135,24

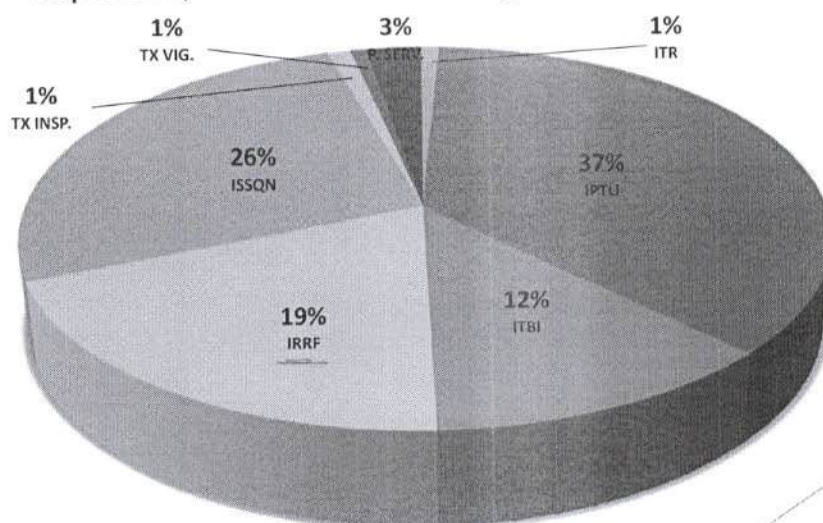


Metas de Arrecadação

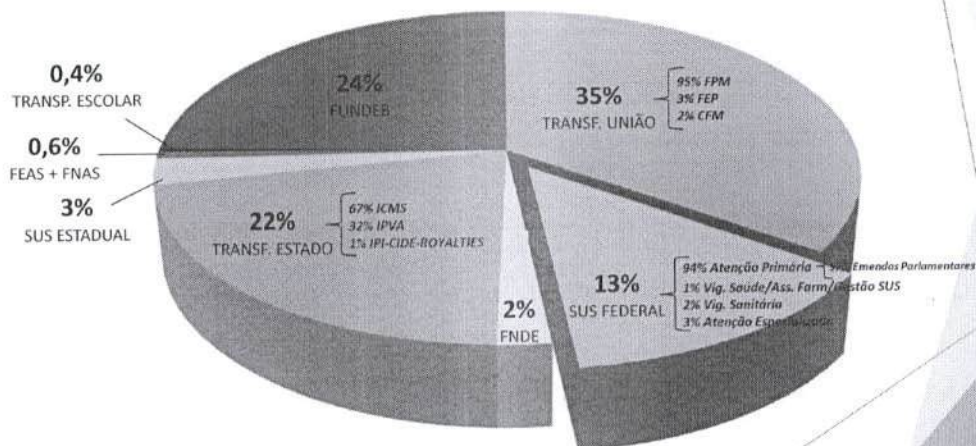
TÍTULOS	PREVISÃO DE ARRECADAÇÃO EXERCÍCIO 2022	PREVISÃO DE ARRECADAÇÃO ORÇADA ATÉ O 2º QUADRIMESTRE DE 2022 (A)	REALIZAÇÃO DA ARRECADAÇÃO ATÉ O 2º QUADRIMESTRE 2022 (B)	DIFERENÇA PARA (+),OU (-) (B-A)
1000.00.00.00 – RECEITAS CORRENTES	101.435.700,00	67.623.800,00	90.792.053,81	(+)23.168.253,81
1100.00.00.00 – IMPOSTOS, TAXAS E CONTR. MELHORIA	16.437.610,00	10.958.406,67	15.205.169,13	(+)4.246.762,46
1200.00.00.00 – RECEITA DE CONTRIBUIÇÕES	3.546.100,00	2.364.066,67	2.771.381,76	(+)407.315,09
1300.00.00.00 – RECEITA PATRIMONIAL	783.227,64	522.151,76	1.560.233,99	(+)1.038.082,23
1600.00.00.00 – RECEITA DE SERVIÇOS	44.940,00	29.960,00	63.740,00	(+)33.780,00
1700.00.00.00 – TRANSFERÊNCIAS CORRENTES	79.700.945,98	53.133.963,98	68.793.476,58	(+)15.659.512,60
1900.00.00.00 – OUTRAS RECEITAS CORRENTES	922.876,38	615.250,92	2.398.052,35	(+)1.782.801,43
2000.00.00.00 – RECEITAS DE CAPITAL	3.564.300,00	2.376.200,00	13.146.854,13	(+)10.770.654,13
2100.00.00.00 – OPERAÇÕES DE CRÉDITO	3.500.000,00	2.333.333,33	6.165.484,18	(+)3.832.150,85
2200.00.00.00 – ALIENAÇÃO DE BENS	64.300,00	42.866,67	804.155,00	(+)761.288,33
2400.00.00.00 – TRANSFERÊNCIAS DE CAPITAL	0,00	0	6.177.214,95	(+)6.177.214,95
TOTAL	105.000.000,00	70.000.000,00	103.938.907,94	(+)33.938.907,94

Obs.
Média Mensal de Arrecadação Prevista – 8.750.000,00
Média mensal de Arrecadação Realizada – 12.992.363,49


Metas de Arrecadação Impostos, Taxas e Contribuições de Melhoria



Metas de Arrecadação Transferências Correntes

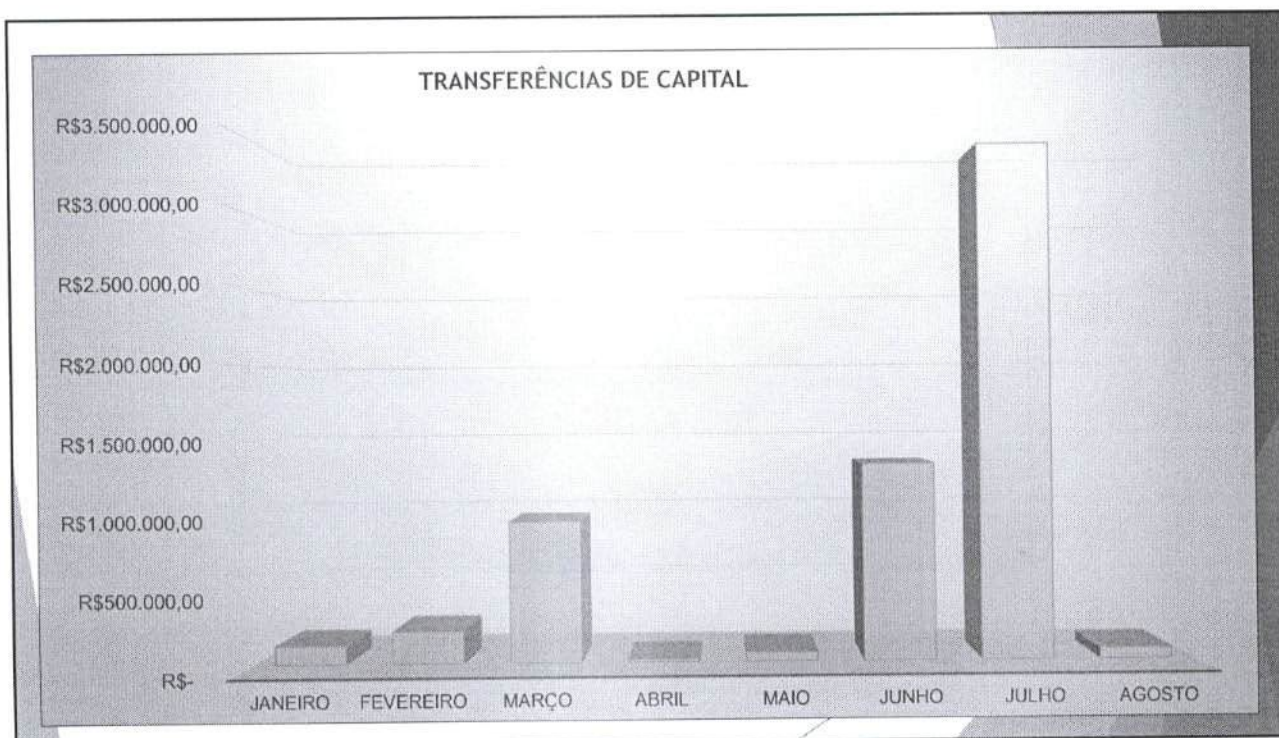


Metas de Arrecadação Operações de Crédito



Metas de Arrecadação Transferências de Capital

ORIGEM	VALOR	MES	TOTAL NO MES
CONVÊNIO 245/2019 - SEDU	R\$ 122.842,43	JANEIRO	R\$ 122.842,43
CONVÊNIO 873/2017 - SEDU	R\$ 213.211,69	FEVEREIRO	R\$ 213.211,69
CONVÊNIO 901685/2020	R\$ 143.250,00	MARÇO	R\$ 945.650,00
SUS ESTADUAL	R\$ 450.000,00		
CONVÊNIO 555/2021 - SEAB	R\$ 60.800,00		
SUS ESTADUAL	R\$ 170.000,00		
SUS ESTADUAL	R\$ 81.600,00		
SUS ESTADUAL	R\$ 10.000,00		
SUS ESTADUAL	R\$ 10.000,00	ABRIL	R\$ 20.000,00
SUS ESTADUAL	R\$ 20.000,00		
SUS ESTADUAL	R\$ 60.000,00	MAIO	R\$ 60.000,00
FNAS - EMENDA	R\$ 50.000,00	JUNHO	R\$ 1.316.311,00
CONVÊNIO 917249/2021	R\$ 238.856,00		
CONVÊNIO 919998/2021	R\$ 430.705,00		
CONVÊNIO 904736/2020	R\$ 238.750,00		
SUS ESTADUAL	R\$ 170.000,00		
CONVÊNIO 212/2022 - SEAB	R\$ 188.000,00		
SUS ESTADUAL	R\$ 170.000,00	JULHO	R\$ 3.428.449,60
EMENDA PARLAMENTAR	R\$ 200.000,00		
SUS ESTADUAL	R\$ 40.000,00		
CONVÊNIO 298/2022 - SEDU	R\$ 1.541.306,41		
CONVÊNIO 299/2022 - SEDU	R\$ 1.090.113,19		
CONVÊNIO 578/2022 - SEDU	R\$ 387.030,00	AGOSTO	R\$ 70.670,23
CONVÊNIO 373/2020 - SEDU	R\$ 70.670,23		
TOTAL	R\$		6.177.134,95



Cronograma de Desembolso – Despesa Realizada


TÍTULOS	PREVISÃO DA DESPESA PARA O EXERCÍCIO DE 2022 (01)	PREVISTO PARA A REALIZAÇÃO ATÉ O 2º QUADRIMESTRE 2022 (A)	REALIZADO ATÉ O 2º QUADRIMESTRE DE 2022 (B)	DIFERENÇA (+), (-) (B-A)
DESPESAS CORRENTES	90.006.152,36	60.004.101,57	75.325.299,99	(+) 15.321.198,42
PESSOAL E ENCARGOS SOCIAIS	51.206.220,00	34.137.480,00	36.637.884,35	(+) 2.500.404,35
JUROS E ENCARGOS DA DÍVIDA	2.125.000,00	1.416.666,67	3.380.800,94	(+) 1.964.134,27
OUTRAS DESPESAS CORRENTES	36.674.932,36	24.449.954,90	35.306.614,70	(+) 10.856.659,80
DESPESAS DE CAPITAL	14.168.847,64	9.445.898,43	23.832.549,52	(+) 14.386.651,09
INVESTIMENTOS	11.738.847,64	7.825.898,43	20.878.056,52	(+) 13.052.158,09
AMORTIZAÇÃO DA DÍVIDA	2.430.000,00	1.620.000,00	2.954.493,00	(+) 1.334.493,00
RESERVA DE CONTINGÊNCIA	525.000,00	350.000,00	0,00	(-) 350.000,00
SUPERÁVIT DE PREVISÃO ORÇAMENTÁRIA	300.000,00	200.000,00	0,00	(-) 200.000,00
TOTAL	105.000.000,00	70.000.000,00	99.157.849,51	(+) 29.157.849,51

Obs.

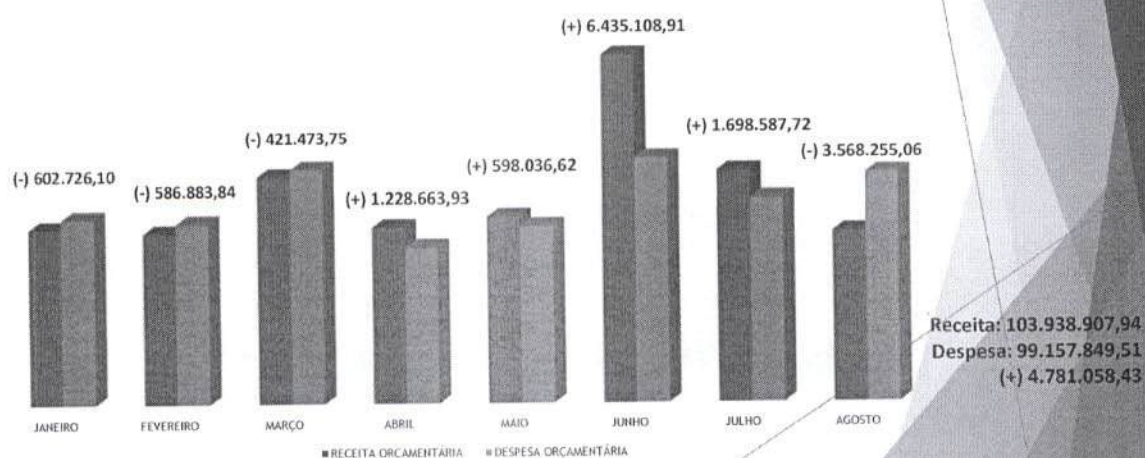
Média Mensal Prevista – 8.750.000,00

Média Mensal Realizada – 12.394.731,18

Cronograma de Desembolso – Despesa Realizada



Comparativo Mensal Receita Arrecadada x Despesa Realizada




Dívida Consolidada Líquida

ESPECIFICAÇÕES	EXERCÍCIO ANTERIOR	1º QUADRIMESTRE 2022	2º QUADRIMESTRE 2022
1 - DÍVIDA CONSOLIDADA	37.602.318,86	39.141.151,37	43.162.487,94
2 - DISPONIBILIDADE DE CAIXA BRUTA(+)	21.976.581,72	19.998.826,92	26.056.358,10
3 - RESTOS A PAGAR PROCESSADOS(-)	2.963.775,10	2.369.071,54	2.736.935,75
4 - DISPONIBILIDADE DE CAIXA(=)	19.012.806,62	17.629.755,38	23.108.690,12
5 - RECEITA CORRENTE LÍQUIDA(+)	106.525.852,77	113.978.776,75	126.847.598,24
6 - EMENDAS PARLAMENTARES (-)	5.950.000,00	3.750.000,00	6.200.000,00
7 - RECEITA CORRENTE LÍQUIDA AJUSTADA (=)	100.575.852,77	110.228.776,75	120.647.598,24
CÁLCULO			
8 - DÍVIDA CONSOLIDADA LÍQUIDA (1)-(2)+(3)	18.589.512,24	21.511.395,99	19.843.065,59
9 - % DÍVIDA CONSOLIDADA LÍQUIDA (8/7X100)	18,48%	19,52%	16,45%
10 - LIMITE DEFINIDO PELO SENADO FEDERAL (120%)	120.691.023,32	132.274.532,10	144.777.117,88
11 - LIMITE DE ALERTA (ART. 59 LRF 90% DE 120%)	108.621.920,99	119.047.078,89	130.299.406,09

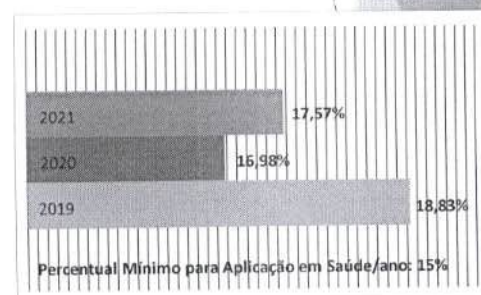
Aplicação em Educação

Descrição	R\$
Receitas Resultantes de Impostos	60.883.740,78
Despesas com Educação	12.381.379,62
Percentual aplicado	20,34%



Aplicação em Saúde

Descrição	R\$
Receitas Resultantes de Impostos	59.263.802,71
Despesas com Saúde	9.404.935,09
Percentual aplicado	15,87%



Despesa com Pessoal Apuração do Cumprimento do Limite Legal

Setembro/2021 a Agosto/2022

Apuração do Cumprimento do Limite Legal	Valor	% sobre a RCL Ajustada
RECEITA CORRENTE LÍQUIDA - RCL (IV)	126.847.598,24	
(-) Transferências obrigatórias da União relativas às emendas individuais (art. 166-A, § 1º, da CF) (V)	6.200.000,00	
(-) Transferências obrigatórias da União relativas às emendas de bancada (art. 166, § 16 da CF) (VI)	100.000,00	
RECEITA CORRENTE LÍQUIDA AJUSTADA PARA CÁLCULO DOS LIMITES DA DESPESA COM PESSOAL (VII) = (IV - V - VI)	120.547.598,24	
DESPESA TOTAL COM PESSOAL - DTP (VIII) = (III a + III b)	54.877.385,70	45,52%
LIMITE MÁXIMO (IX) (incisos I, II e III, art. 20 da LRF)	65.095.703,05	54%
LIMITE PRUDENCIAL (X) = (0,95 x IX) (parágrafo único do art. 22 da LRF)	61.840.917,90	51,30%
LIMITE DE ALERTA (XI) = (0,90 x IX) (inciso II do §1º do art. 59 da LRF)	58.586.132,74	48,60%

Dívida Fundada Interna

Saldo Inicial	37.602.318,86
Inscrição	11.740.340,96
Baixa	(-) 6.180.171,88
Estorno de Inscrição	0,00
Estorno de Baixa	0,00
SALDO ATUAL	43.162.487,94

Instituto de Previdência

	Receitas (Contribuições, rendimentos, comp. previdenciária, aporte)	Despesas (Aposentadorias, pensões, comp. previdenciária)	Saldo em Banco
Janeiro	1.008.300,32	917.792,50	27.063.255,76
Fevereiro	1.290.898,69	983.187,01	27.370.967,44
Março	1.604.756,85	1.042.909,92	27.932.814,37
Abril	1.412.508,89	1.018.917,58	28.326.405,68
Mai	1.244.558,11	1.035.047,96	28.535.915,83
Junho	1.146.504,58	1.037.343,56	28.645.076,85
Julho	1.067.431,58	1.541.189,29	28.159.768,27
Agosto	1.157.647,25	1.041.927,74	28.275.487,78



AGRADECEMOS A ATENÇÃO!

Informações:

**Secretaria Municipal de Finanças
Departamento de Contabilidade**

3635-8110 / 3635-8111

<http://www.ls.pr.gov.br/transparencia.php>



Município de Laranjeiras do Sul
Estado do Paraná